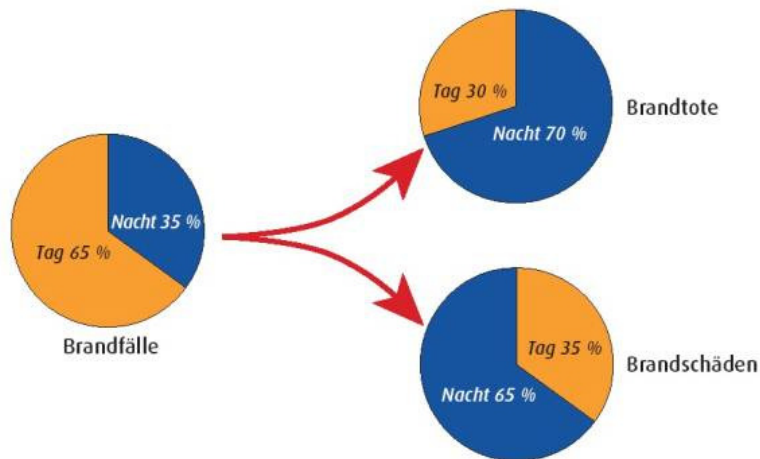


## Zahlen und Fakten

### Nachts ist die Gefahr am Größten

Obwohl nur etwa ein Drittel aller Brände nachts ausbrechen, fallen rund drei Viertel aller Verunglückten nächtlichen Bränden zum Opfer.; ein deutlicher Ausdruck der weit verbreiteten Unterschätzung der Brandgefahr.

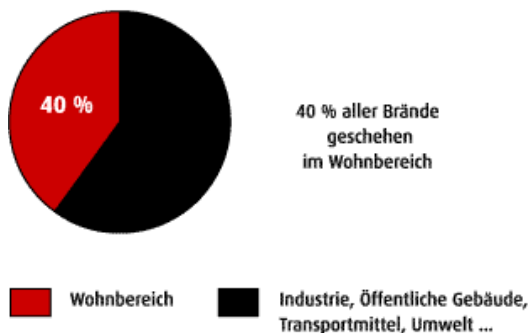


### Die meisten Opfer sind Privatpersonen

Etwa 600 Menschen sterben jährlich in Deutschland durch Brände, 6.000 werden schwer, 60.000 leicht verletzt; die Sachschäden gehen in die Milliarden. Es sterben fünfmal mehr Menschen zu Hause als am Arbeitsplatz in der Industrie. Hier gehören Brandmeldeanlagen zu den wichtigsten Sicherheitseinrichtungen.

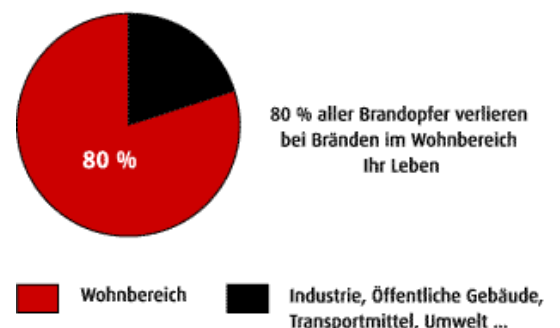
Die nebenstehenden internationalen Statistiken beruhen auf Brandsituation und Brandeinschätzung auf den Kontinenten und in 54 Staaten

**Verteilung der Brände in jedem Staat durchschnittlich**



Quelle: "World fire statistik at the end of 20th century"  
Von Nikolay Brush, Sergei Sokolov und Peter Wagner

**Brandtote in jedem Staat durchschnittlich nach Bereichen**



Quelle: "World fire statistik at the end of 20th century"  
Von Nikolay Brush, Sergei Sokolov und Peter Wagner

Weltweit sind die häufigsten Brandobjekte Wohngebäude. In ihnen ereignen sich etwa  $\frac{3}{4}$  aller Gebäudebrände, bei denen ein Großteil der Brandtoten zu beklagen sind.